

effe

06



serie
SMALL

Small 1



COLORI DISPONIBILI

Disponibili pronto magazzino.


BIA	NER	ROS	AVO
VER	MAR	GRA	MRA
VRA	BIAOP	GRILU	BIARV
GRIAR	ARG	BRO	RABU
BR037	CL115D/ MD10	R615/ DW21	R726/ DW14
DW16	MD37	MD17	MD22/ CL224
CIL	C317R		

Soggetti a disponibilità.

GMA	VMA	MMA	RRA
NOM	NOS		



SEZIONE VERTICALE



SEZIONE ORIZZONTALE



La zanzariera tradizionale (da sempre), scorrimento verticale con molla di ritorno e cuffie d'aggancio telescopiche e piedino di aggancio regolabile per i fuori squadra.

Con il suo ingombro da 38 mm è installabile sia su finestre che porte-finestre.



ACCESSORI

A. PIEDINO REGOLABILE

OPTIONAL

B. RALLENTATORE

Il sistema di freno controlla il riavvolgimento del telo rallentandone la risalita in modo uniforme. Può essere installato per LARGHEZZA MIN 60 cm.

TELI DISPONIBILI

NOR / NER / FAS / ANOR / ANER

COLORI ACCESSORI

NERO

MISURE CONSIGLIATE

LARGHEZZA MIN 50 cm MAX 160 cm / ALTEZZA MAX 260 cm

Small 2




COLORI DISPONIBILI

Disponibili pronto magazzino.


BIA	NER	ROS	AVO
VER	MAR	GRA	MRA
VRA	BIAOP	GRILU	BIARV
GRIAR	ARG	BRO	RABU
BR037	CL115D/ MD10	R615/ DW21	R726/ DW14
DW16	MD37	MD17	MD22/ CL224
CIL	C317R		

Soggetti a disponibilità.

GMA	VMA	MMA	RRA
NOM	NOS		



SEZIONE VERTICALE



SEZIONE ORIZZONTALE



Una zanzariera a scorrimento laterale con molla di richiamo ed aggancio magnetico, appropriata principalmente per porte finestre.



OPTIONAL

A. BARRAMANIGLIA A SCATTO

B. RALLENTATORE

Il sistema di freno controlla il riavvolgimento del telo rallentandone la risalita in modo uniforme. Può essere installato per LARGHEZZA MIN 60 cm.

C. GUIDA BASSA

COLORI ACCESSORI

NERO


MISURE CONSIGLIATE

LARGHEZZA MIN 40 cm MAX 160 cm / ALTEZZA MAX 260 cm

TELI DISPONIBILI

NOR / NER / FAS / ANOR / ANER

Small 6



COLORI DISPONIBILI

Disponibili pronto magazzino.

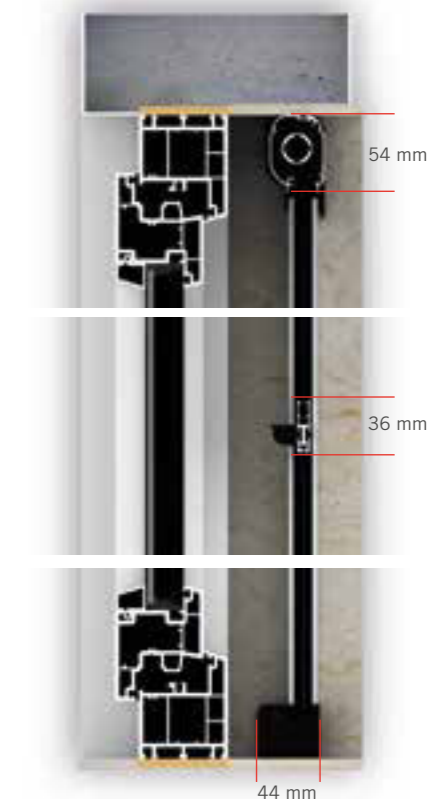
BIA	NER	ROS	AVO
VER	MAR	GRA	MRA
VRA	BIAOP	GRILU	BIARV
GRIAR	ARG	BRO	RABU
BR037	CL115D/ MD10	R615/ DW21	R726/ DW14
DW16	MD37	MD17	MD22/ CL224
CIL	C317R		

Soggetti a disponibilità.

GMA	VMA	MMA	RRA
NOM	NOS		



SEZIONE VERTICALE



SEZIONE ORIZZONTALE



Zanzariera per finestre a scorrimento verticale a molla con pratico aggancio a cricchetto. Un valore in più alla sicurezza! Questo sistema infatti non permette alla barra maniglia lo sgancio accidentale dovuto ai bambini o a forti colpi di vento.



ACCESSORI

A. CHIUSURA A SCATTO

OPTIONAL

B. RALLENTATORE

Il sistema di freno controlla il riavvolgimento del telo rallentandone la risalita in modo uniforme. Può essere installato per LARGHEZZA MIN 60 cm.

TELI DISPONIBILI

NOR / NER / FAS / ANOR / ANER

COLORI ACCESSORI

NERO

MISURE CONSIGLIATE

LARGHEZZA MIN 50 cm MAX 160 cm / ALTEZZA MAX 260 cm

Small 10




COLORI DISPONIBILI

Disponibili pronto magazzino.


BIA	NER	ROS	AVO
VER	MAR	GRA	MRA
VRA	BIAOP	GRILU	BIARV
GRIAR	ARG	BRO	RABU
BR037	CL115D/ MD10	R615/ DW21	R726/ DW14
DW16	MD37	MD17	MD22/ CL224
CIL	C317R		

Soggetti a disponibilità.


GMA	VMA	MMA	RRA
NOM	NOS		



SEZIONE VERTICALE



SEZIONE ORIZZONTALE



Due le ante, zero l'ingombro!

La zanzariera laterale giusta per le grandi aperture. Questo sistema a doppia anta permette di coprire grandi dimensioni con facilità d'utilizzo, infatti una delle due ante può rimanere chiusa (grazie ad un sistema di catenaccioli), mentre l'altra può essere tranquillamente aperta.



OPTIONAL

A. BARRAMANIGLIA A SCATTO

B. RALLENTATORE

Il sistema di freno controlla il riavvolgimento del telo rallentandone la risalita in modo uniforme. Può essere installato per LARGHEZZA MIN 60 cm.

C. ANTE ASIMMETRICHE

TELI DISPONIBILI

NOR / NER / FAS / ANOR / ANER

COLORI ACCESSORI

NERO

MISURE CONSIGLIATE

LARGHEZZA MIN 160 cm MAX 280 cm / ALTEZZA MAX 250 cm